

Förskolor i centrala Mora uppdelat på fyra områden.

Tuvan- Önaområdet

Kommunal

Sandängarna 108

DBV 6

Fristående

Östnor 20 platser

Selja 21 platser

Utmelandsområdet

Kommunal

Utmeland 108 platser

Canada- Morkarbyområdet

Kommunal

Canada 54 platser

Bullerbyn 36 platser

Hånåkni 54 platser

Klockarvägen 36 platser

Fristående

Pärilan 18 platser

Solgungan 18 platser

Kojan 20 platser

Noretområdet

Kommunal

Noret 72 platser

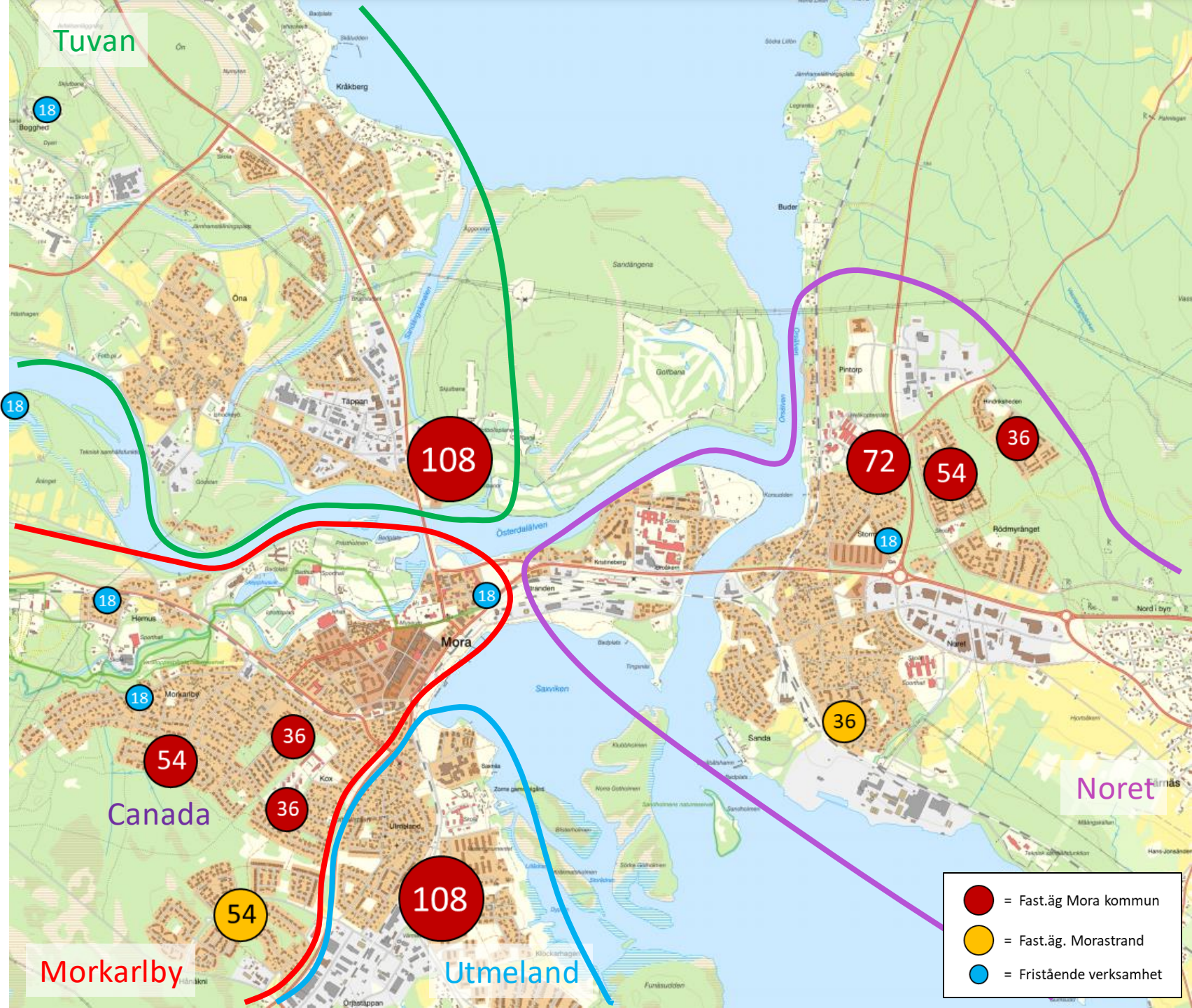
Rödmyren 54

Hindriksheden 36 platser

Grudbacken 36 platser

Fristående

Slättet 18 platser

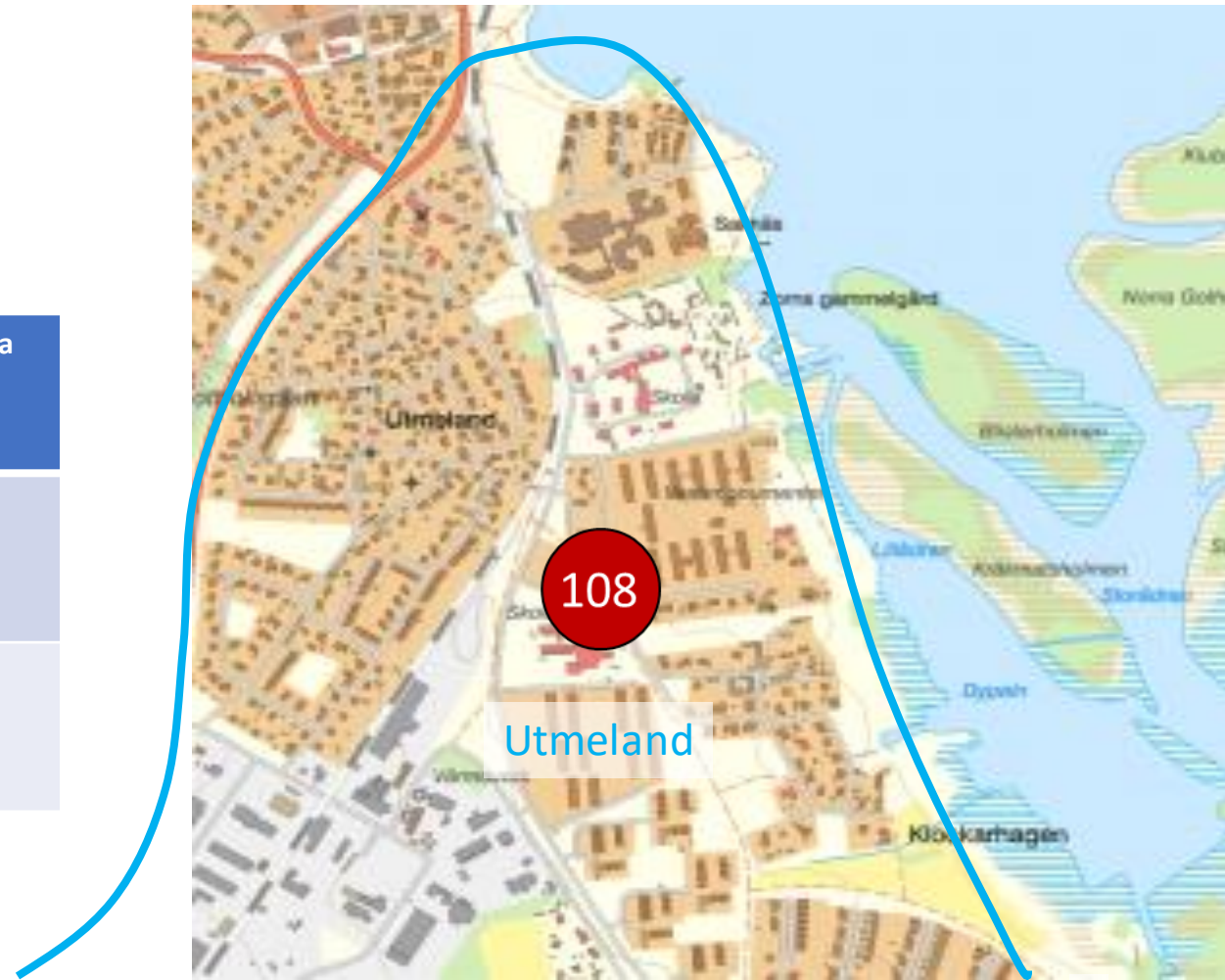





Utmeland

Kommunal

Utmeland 108 platser

Födelseår	23 12/9-23	22	21	20	19	18	Summa
Födda Utmeland/ Morkarlby	38	52	54	65	73	68	350
Inskrivna i förskola kommunal							108



-  = Fast.äg Mora kommun
-  = Fast.äg. Morastrand
-  = Fristående verksamhet

Canada- Morkarlby

Kommunal 178 platser

Canada 54 platser

Bullerbyn 36 platser

Hånåkni 52 platser

Klockarvägen 36 platser

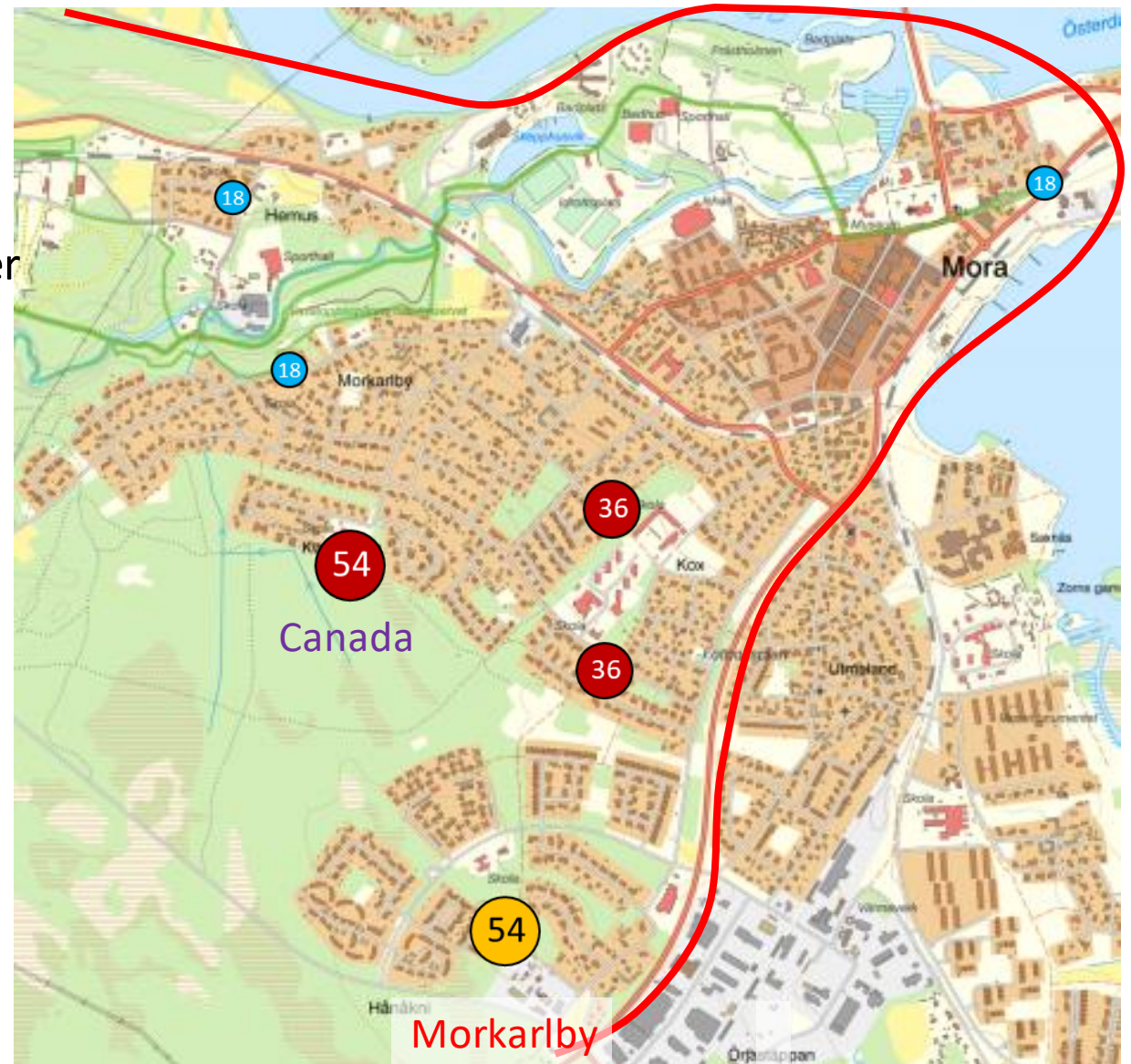
Fristående

PärLAN 18 platser

SolgunGAN 18 platser

KoJAN 20 platser

Födelseår	23 12/9- 23	22	21	20	19	18	Summa
Födda Utmeland/ Morkarlby	38	52	54	65	73	68	350
Inskrivna i förskola kommun							178
Inskriva i fristående verksamhet							56
Totalt antal barn inskrivna							234



- = Fast.äg Mora kommun
- = Fast.äg. Morastrand
- = Fristående verksamhet

Noret

Kommunal 198 platser

Noret 72 platser

Rödmyren 54

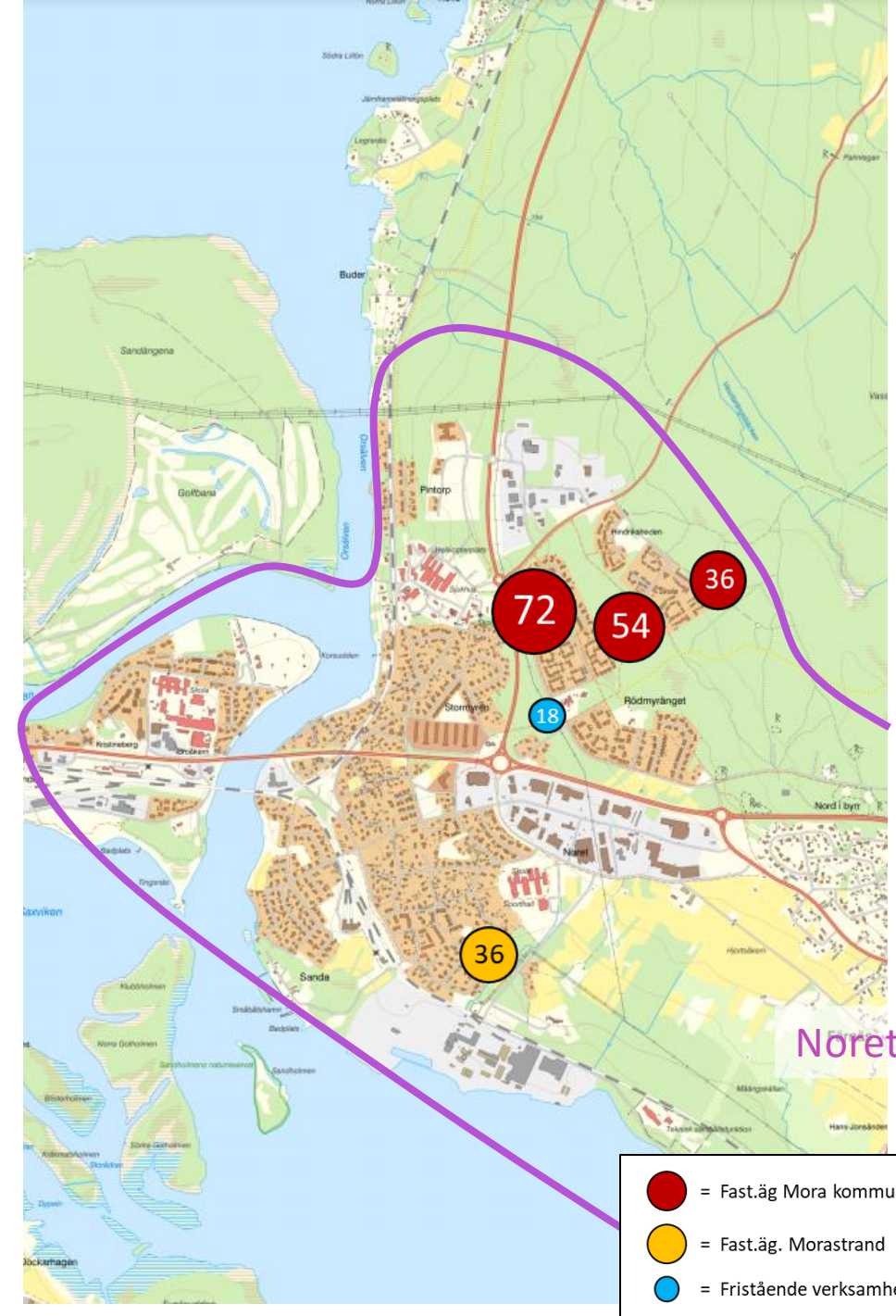
Hindriksheden 36 platser

Grudbacken 36 platser

Fristående

Slåttet 18 platser

Födelseår	23 12/9-23	22	21	20	19	18	Summa
Födda	13	47	39	33	38	40	210
Inskrivna i förskola kommun							
Inskriva i fristående verksamhet							18
Totalt antal barn inskrivna							



Tuvan- Öna

Kommunal

Sandängarna 108 platser

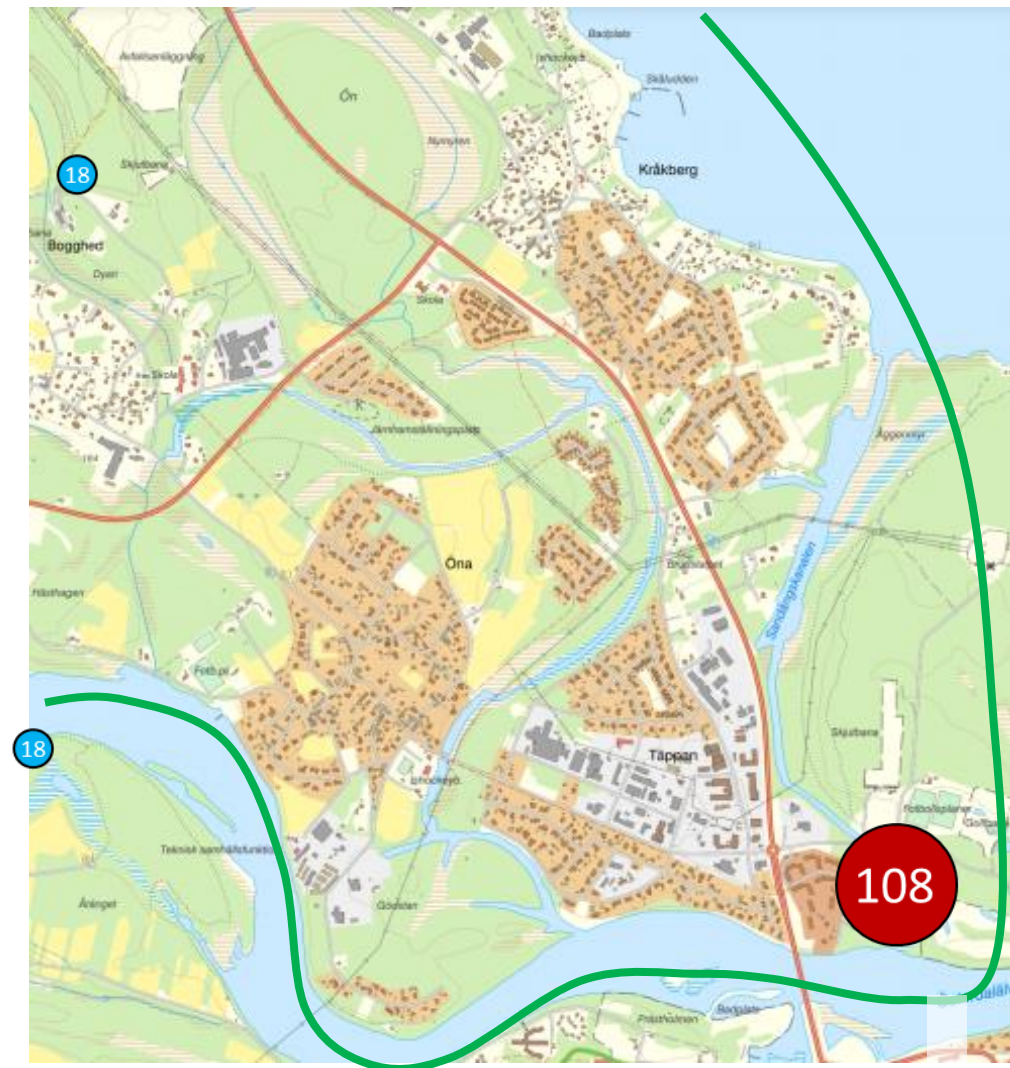
DBV 6 platser

Fristående

Östnor 21 platser

Selja 21 platser

Födelseår	23 12/9-23	22	21	20	19	18	Summa
Födda	8	22	26	19	20	27	100
Inskrivna i förskola kommun							
Inskriva i fristående verksamhet							38
Totalt antal barn inskrivna							



- = Fast.äg Mora kommun
- = Fast.äg. Morastrand
- = Fristående verksamhet

	Antal folkbokförda födda 2023-2018 12/9-23	Antal platser Kommun	Antal platser fristående verksamheter	Totalt antal förskoleplatser	Diff	Kö första val Ht-24	Inskrivna på MVC ht-2023/vt-24
Utmeland/ Canada- Morkarlby	350	108 + 178 = 286	56	342	-8		
Tuvan- Öna	100	108	38	146	+46		
Noret	210	198	18	216	+6		
Summa	660	592	96	688	+44		

	Antal folkbokförda födda 2023-2018 12/9-23	Antal platser Kommun	Antal platser fristående verksamheter	Totalt antal förskoleplatser	Diff	Kö första val Ht-24	Inskrivna på MVC ht- 2023/ vt-24
Utmeland / Canada/ Morkarlby	350	108 + 178 = 286	56	342	-8		
Tuvan /Öna	100	108	38	146	+46		
Noret	210	198	18	216	+6		
Vika / Sollerön	123	73	19	92	-31		
Våmhus	112	19	57	76	-36		
Färnäs / Nusnäs	84	19	0	19	-65		
Summa	Centrum 660 Mora ej Venjan 979	Centrum 592 Mora ej Venjan 703	Centrum 112 Mora 188 ej Vattnäs 19	910 ink Vattnäs	-69		